



EZ-DS2

Formskønt flugtvejsarmatur i polycarbonat med LED. Armaturet er med selvtest og easy fit piktogramsæt

LED

Central version (EVG)

Selvforsynende (AKKU)

LYSKILDE:	LED (1,5W)	LED (1,5W)
FORSYNINGSSPÆNDING:	230V AC/DC	230V AC
BATTERI:	-	NIMH
LYSUBBYTTE I NORMAL/NØDDRIFT:	100%	100%
OVERVÅGNING (OPTION*):	-	-
LÆSEAFSTAND:	22m	
KABINET:	Polycarbonat	
KABINETFARVE:	Hvid	
MÅL:	Se tegning	
KAPSLINGSKLASSE:	IP20	
ISOLATIONSKLASSE:	II	
ARTIKELNR.:	EZ-DS2	



Fakta

Udførelse iht.
DIN EN 60598-1/-2-22.

Lyskilde: LED
Kapslingsklasse: IP 20
Isolationsklasse: II

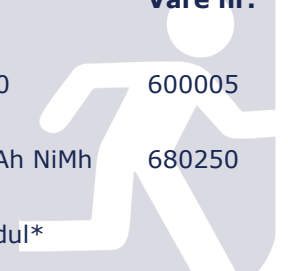
Komplet piktogramsæt

Montering

L På loft
V På væg

Tilbehør

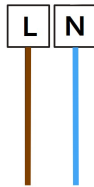
Type	Vare nr.
Boldgitter 360x200x60	600005
Batteri 4,8V 600mAh NiMh	680250
Option Adresse modul*	



Tilslutning og vedligeholdelsesvejledning

EZ-DS2/LED /AKKU Flugtvejsarmatur med indbygget batteri

Flugtvejsarmaturer skal være konstantlysende. Armaturet tilsluttes 230 V forsyningsspænding som vist på dette skema:

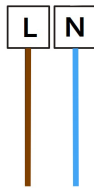


HUSK at tilslutte batteriet.

Afprøvning og løbende vedligehold skal ske efter gældende krav i det danske bygningsreglement. Månedlig funktionstest og halvårlig batterikapacitetstest.

EZ-DS2/LED /EVG Flugtvejsarmatur for centralanlæg

Flugtvejsarmaturer skal være konstantlysende. Armaturet tilsluttes på strømkredsen fra centralen som vist på dette skema:



Afprøvning og løbende vedligehold skal ske efter gældende krav i det danske bygningsreglement. Månedlig funktionstest og halvårlig batterikapacitetstest.

Bemærk: For yderligere informationer om armaturernes særlige funktioner henvises der til den komplette dokumentation der er gældende og vedlagt det enkelte armatur.